




宇宙科学技術館 フロアマップ

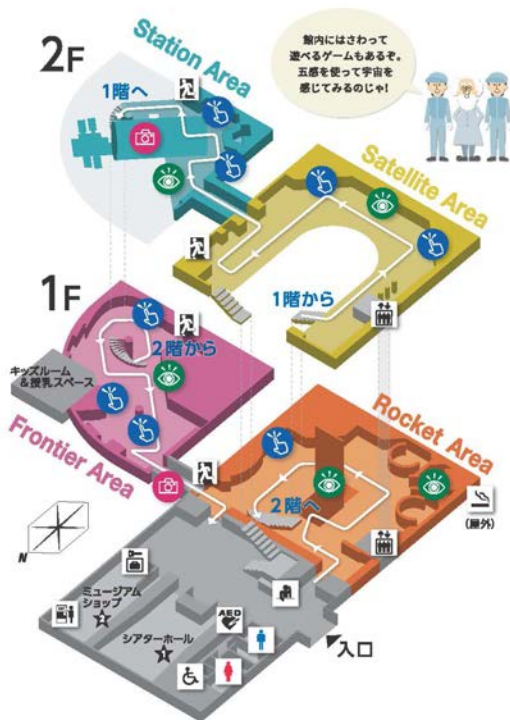
じっくり見学ルート

所要時間 約60分

⇒ じっくり見学ルート

-  タッチスポット
-  見どころスポット
-  フォトスポット

- | | |
|---|---|
|  非常口 |  受付 |
|  男子トイレ |  エレベーター |
|  女子トイレ |  コインロッカー |
|  多目的トイレ |  喫煙所 |
|  自動販売機 |  AED |



☆ Theater hall

シアターホール

「打ち上げ音響体験」などの映像を楽しめます。



☆ Museum Shop

ミュージアムショップ

ロケットや宇宙に関連したグッズの販売を行っています。





宇宙科学技術館 フロアマップ

お急ぎ見学ルート

所要時間 約20分

→ お急ぎ見学ルート

 見どころスポット

 フォトスポット

 非常口


 受付

 男子トイレ

 エレベーター

 女子トイレ

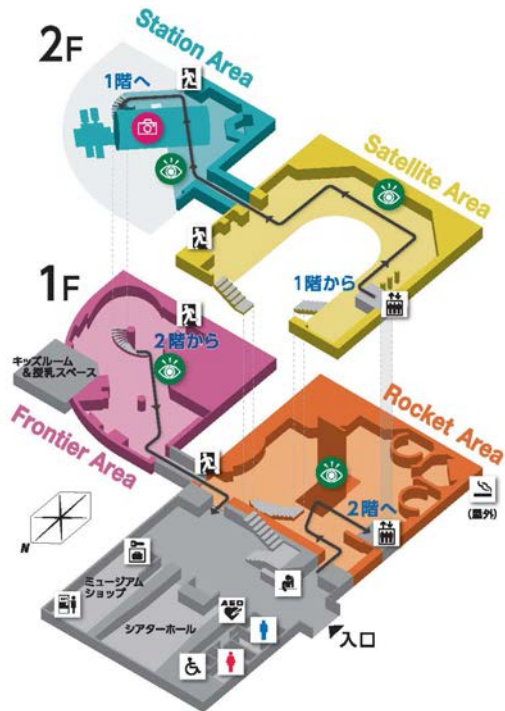
 コインロッカー

 多目的トイレ

 喫煙所

 自動販売機

 AED



Tanegashima Space Center
EXCITING LIVE FIELD

EXCITING LIVE FIELD

宇宙と地球がつながる瞬間をもっとも身近に感じられる種子島ならではの“生きた場所”。とっておきの体験ができる見学施設です。



2F ステーションエリア Station Area

宇宙飛行士の活動や暮らしと、
国際宇宙ステーションを紹介します。



宇宙に関わる仕事の真正診
断や無重力空間にいるよう
な写真が撮れるフォトスポ
ットなど全身を使って遊べる
展示です。



2F サテライトエリア Satellite Area

宇宙から人々の暮らしを支える
人工衛星のはたらきと役割を紹介します。



人工衛星が見ている世界を
遠体験できたり、私たちの暮
らしに役立つ衛星の役割を
ゲームで知るなど、衛星を
身近に感じられる展示です。



1F フロンティアエリア Frontier Area

宇宙の謎や生命の起源を知るための探査機と、
未来の宇宙開発を紹介します。



日本や世界の宇宙探査情報
などを通して、宇宙の謎や未
来の宇宙開発に想いを巡ら
すことができる展示です。



1F ロケットエリア Rocket Area

私たち人類が宇宙へ飛び出すための第一歩
ロケットを紹介します。



いつでも何度でも体感でき
る大迫力のリフトオフシア
ターを中心に、打ち上げにか
ける想いや技術の展示です。





TOUR ロケットガレージ Rocket Garage

本物のH-IIロケット7号機を中心に、
ロケットの実物部品を展示した倉庫です。

施設案内ツアーの見学場所の一つです。種子島宇宙センター内の打ち上げ関連施設を、専任のガイドによる解説付きでご案内します。施設案内ツアーは、料金無料(事前予約制)です。

ツアー予約・お問い合わせ先
宇宙科学技術館
TEL 0997-26-9244(直通)



SPOT 増田宇宙通信所 Masuda Space Communication Office

人工衛星の情報を受け取る大きなパラポリアンテナがあり、地球と宇宙をつないでいます。

開館時間 10:00～17:00
休館日 年中無休
駐車場 あり
※ロケットの打ち上げ、他、
臨時で休館となる事もございますのでご了承ください。

〒891-3603 鹿児島県熊毛郡
中種子町増田 1887-1
TEL 0997-27-1990
FAX 0997-24-2000

