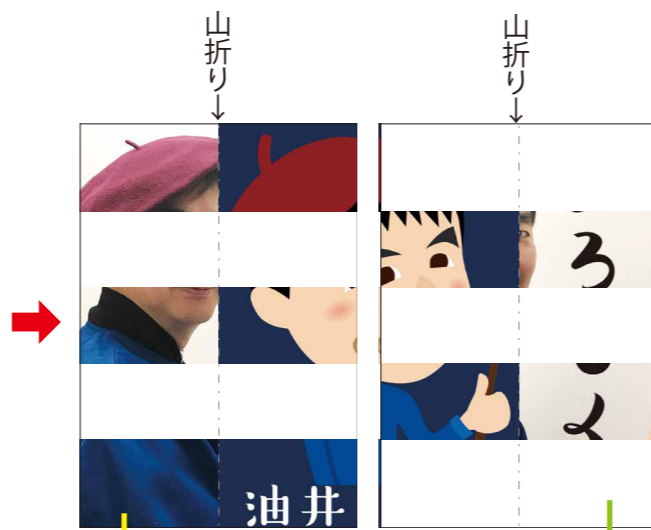
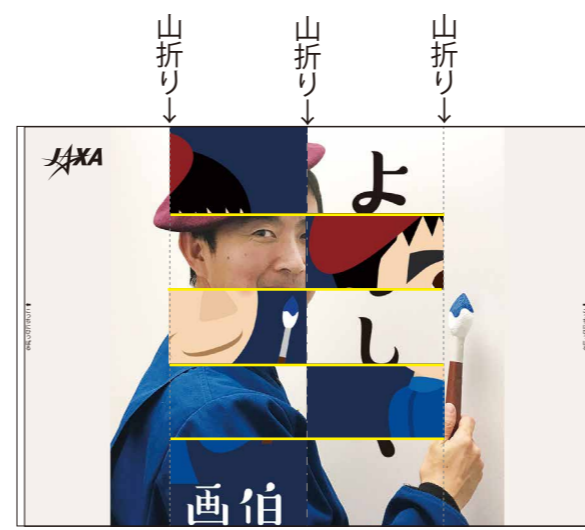


①中央と左右の実線を切る



②中央で山折りをする



③破線を3か所山折りする


④黄色線を4か所切る




⑤左右の山折りを谷折りに折り直す

※谷折りは折りづらいため、山折りをしてから反対向きに谷折りをした方が簡単




 JAXA 筑波宇宙センター広報部 presents 油井画伯展オリジナル
一瞬で絵が変わるカード 作り方



⑥②で折った2枚をそれぞれ上図のようにジグザグに切れ目に通すと油井画伯 (実写 Ver.) になる



⑦上図のように山折りと谷折りをする



⑧真ん中を開くと上図の絵が出る



⑨左右にある「→こっちにひっぱる」と「←こっちにひっぱる」を同時に矢印方向へひっぱると⑦の絵に一瞬で絵が変わる